

мойбизнес

ГОДОВОЙ ОТЧЕТ ГАРАНТИЙНОГО
ФОНДА ХАБАРОВСКОГО КРАЯ
за 2022 год

Общие сведения

- Гарантийный фонд Хабаровского края учрежден в 2011 году
- Участник **Национальной гарантийной системы**
- **Продукты Фонда:** поручительство по кредитам, банковским гарантиям, займам, договорам лизинга
- **Партнеры Фонда:** 19 банков, 5 лизинговых компании, МКК «Фонд поддержки предпринимательства Хабаровского края», Фонд развития моногородов, Фонд развития промышленности, Фонд развития промышленности Хабаровского края

КАПИТАЛ ФОНДА 704,3 млн. руб.

**Федеральный
бюджет
411,8 млн. руб.**

**Краевой
бюджет
93,9 млн. руб.**

**Иные
источники
198,6 млн. руб.**

- Пополнение капитала Фонда в 2022 году – **66,9 млн. руб.**

Ключевые показатели эффективности Фонда



годовой размер поручительств предоставленных субъектам МСП



годовой объем привлеченного субъектами МСП финансирования с помощью предоставленных Фондом поручительств



отношение действующих поручительств к сумме гарантийного капитала

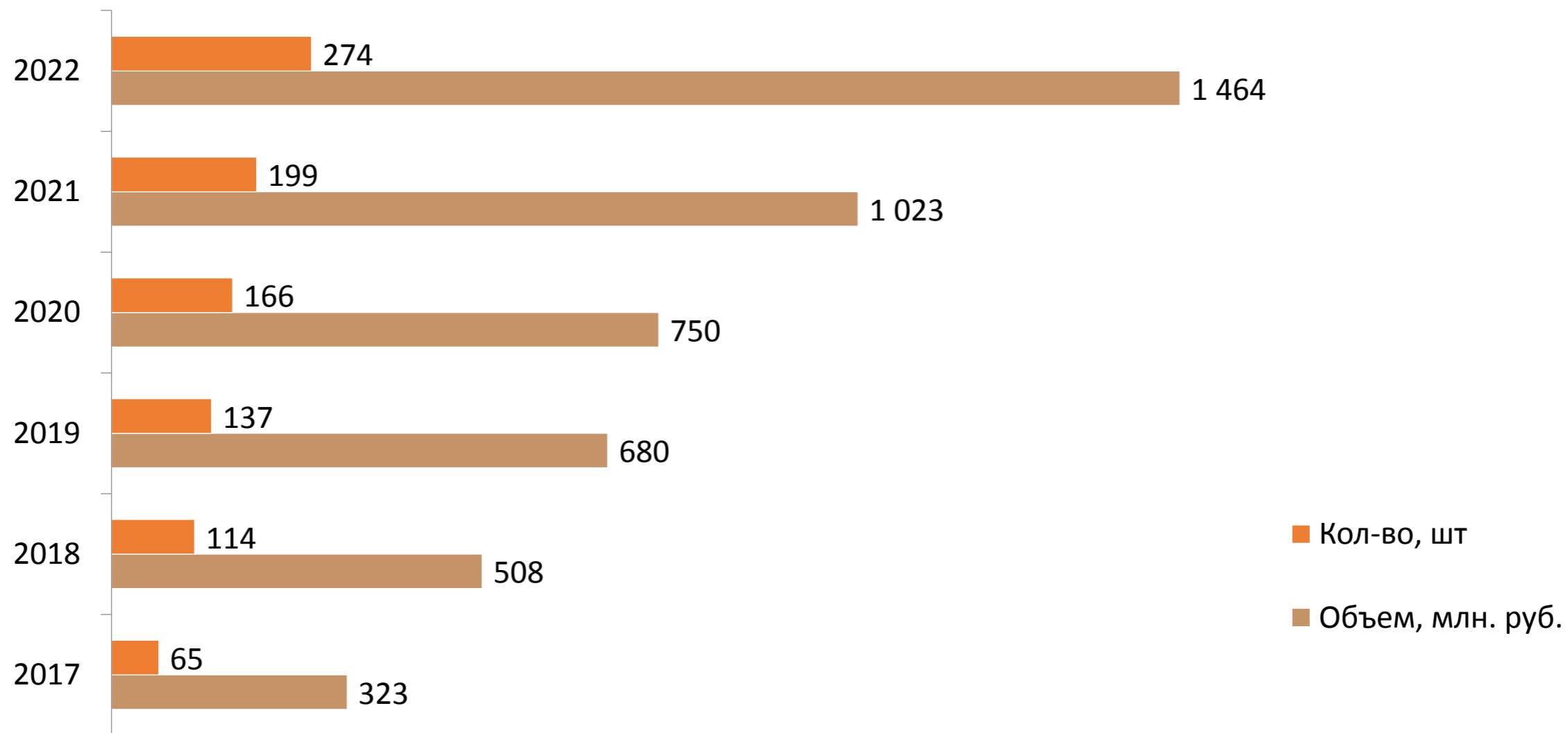


результат от операционной и финансовой деятельности за год по основному виду деятельности

Ключевые показатели эффективности Фонда

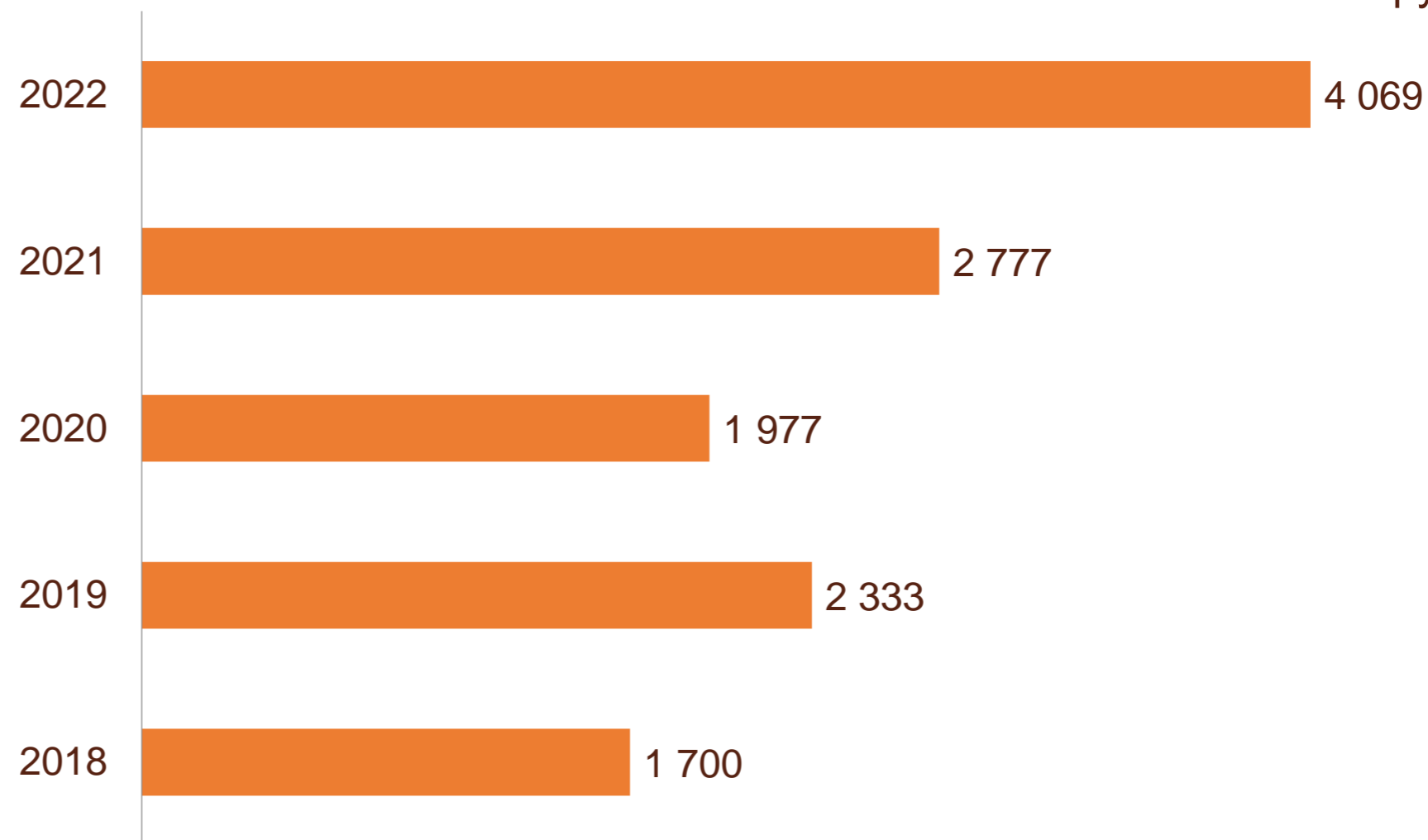
№	Наименование показателя	План	Факт	%, выполнения
1	Объем выданных поручительств, тыс. руб.	750 000	1 463 968	195%
2	Объем привлеченного финансирования субъектами МСП, тыс. руб.	1 364 137	4 069 207	298%
3	Отношение объема действующих поручительств к сумме гарантийного капитала	не менее 3	3,37	112%
4	Результат от операционной и финансовой деятельности за год, тыс. руб.	3 245	66 944	2063%

Годовой размер поручительств предоставленных СМСП



Годовой размер привлеченного субъектами МСП финансирования под поручительство Фонда

млн. рублей



Рост в **2 раза** к 2018 году

3,5 % - доля кредитов выданных субъектам МСП Хабаровского края с привлечением поручительств Фонда

Размер поручительств и привлеченного финансирования



Поручительство по льготным кредитам

109 поручительств по льготным кредитам
(всего 274 кредита обеспечено поручительством Фонда)

18 поручительств на общую сумму 143 млн. рублей по продукту «Согарантия» совместно с прямой гарантией АО «Корпорация МСП»

Наименование программы	Кол-во	Сумма поручительства, млн. руб.	Сумма кредита, млн. руб.
Постановление Минэкономразвития РФ № 1764	81	467	1 332
Программа стимулирования кредитования субъектов МСП, реализуемая АО "Корпорация "МСП"	20	141	413
Программа Минсельхоза (1528)	8	27	56

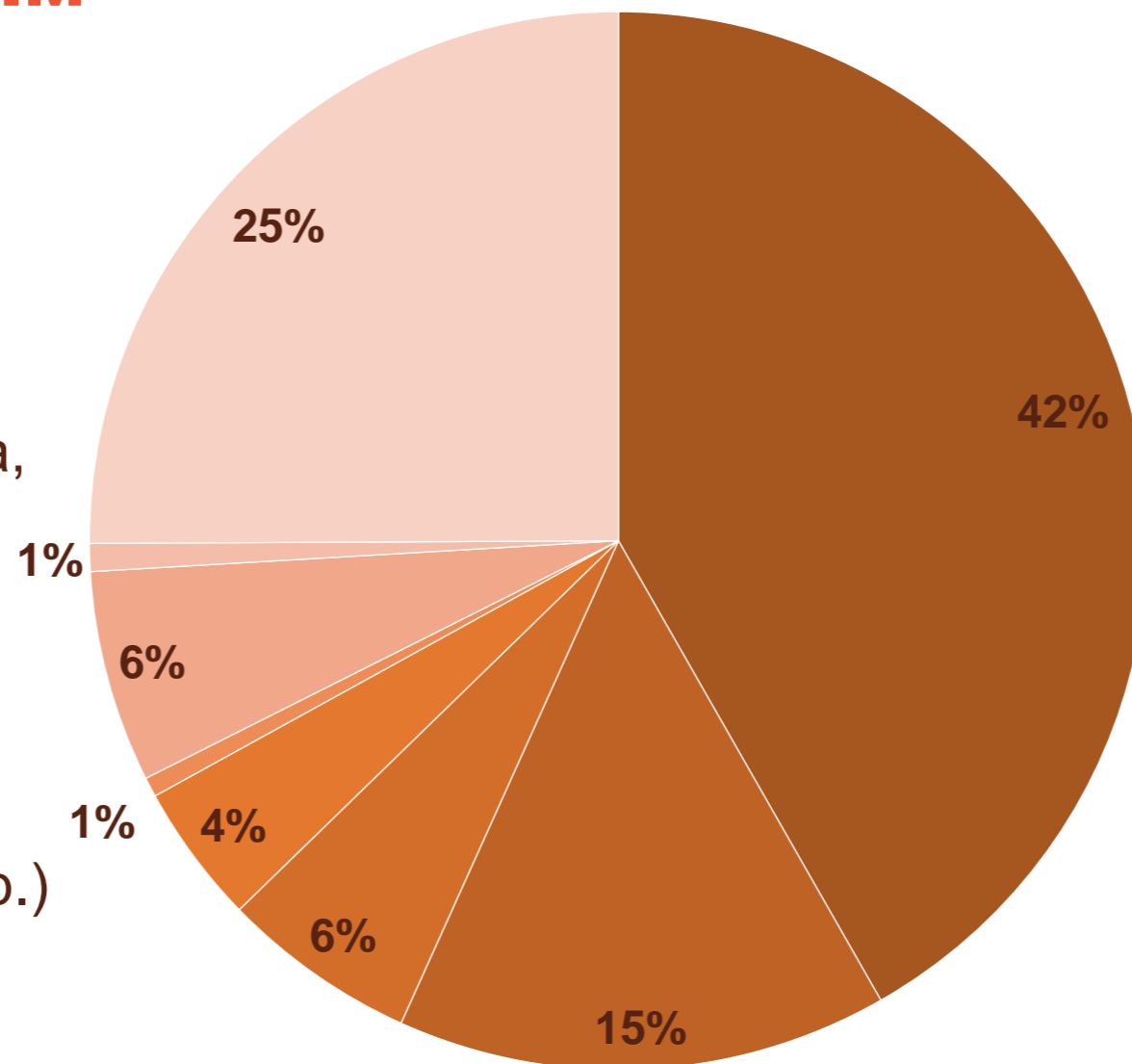
Результаты работы Фонда по оказанию гарантийной поддержки в 2022 году начинающим предпринимателям в рамках регионального проекта «Создание условий для легкого старта и комфортного ведения бизнеса»



География предпринимателей	Кол-во	Объем поручительств, тыс. руб.	Объем кредитных средств, тыс. руб.
г. Хабаровск	14	12 415,00	23 750,00
г. Комсомольск-на-Амуре	6	4 900,00	9 800,00
г. Николаевск-на-Амуре	2	1 277,80	2 700,00
г. Амурск	1	500,00	1 000,00
г. Вяземский	1	1 000,00	2 000,00
г. Советская Гавань	1	500,00	1 000,00
р-он Верхнебуреинский	3	1 966,42	3 400,00
р-он Хабаровский	3	2 552,00	5 300,00
р-он Советско-Гаваньский	1	1 000,00	2 000,00

План на 2022 г.: 49,9 млн. руб.
Выполнение плана на 102%

Структура выданных кредитов под поручительство 2022 по отраслям



28,7 % кредитов

приоритетным отраслям (производство, сельское хозяйство, транспортировка, и т.д.)

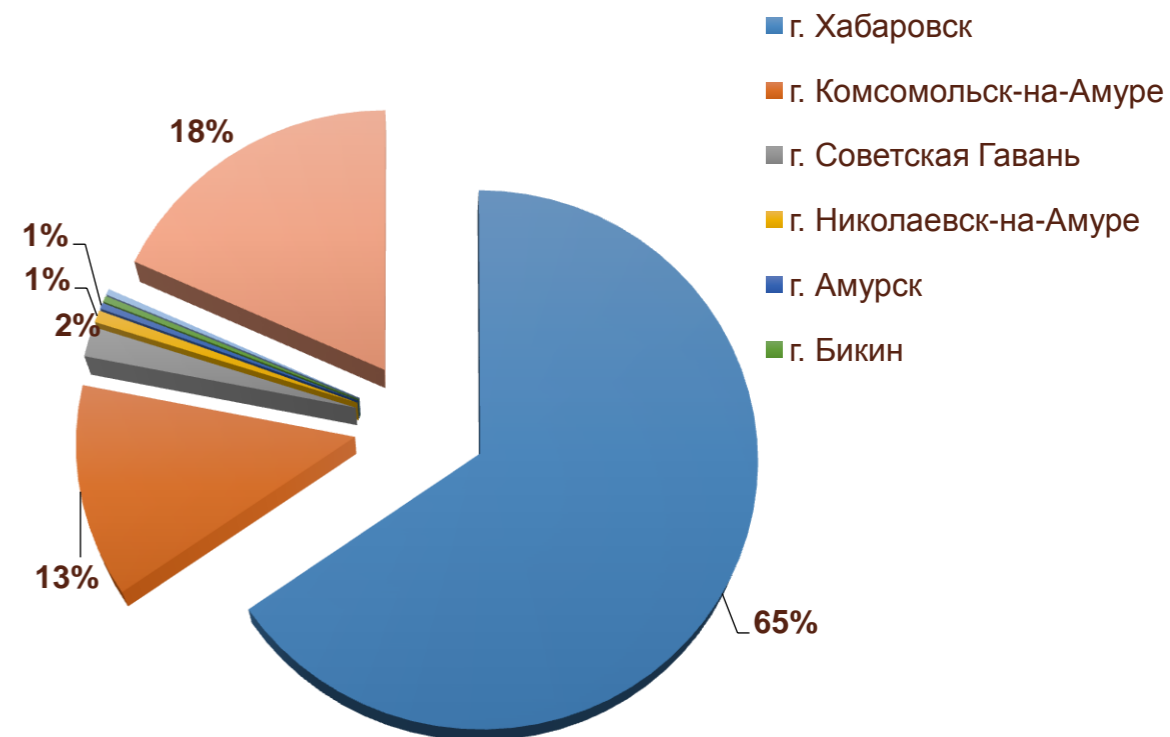
29 % кредитов на

инвестиционные цели (приобретение основных средств, недвижимости и пр.)

- Оптовая торговля
- Производство
- Розничная торговля
- Сельское хозяйство
- Образование
- Услуги по перевозке
- Здравоохранение
- Прочие

Структура выданных поручительств 2022 по районам края

Место ведения деятельности	Доля	Кол-во	Сумма поручительства, тыс. руб.	Сумма кредита, тыс. руб.
г. Хабаровск	65,3%	179	1 117 457	3 204 882
г. Комсомольск-на-Амуре	12,8%	35	102 059	222 870
г. Советская Гавань	1,8%	5	27 600	59 700
г. Николаевск-на-Амуре	0,7%	2	1 228	2 700
г. Амурск	0,4%	1	500	1 000
г. Бикин	0,4%	1	1 500	3 000
г. Вяземский	0,4%	1	1 000	2 000
Районы Хабаровского края	18,2%	50	212 573	573 056
Советско-Гаванский	0,7%	2	1 750	7 000
Вяземский	1,8%	5	21 820	32 300
Ванинский	1,1%	3	18 860	29 650
Хабаровский	9,1%	25	124 045	391 356
Ульчский	0,7%	2	1 600	3 200
Солнечный	1,1%	3	10 900	24 000
им. С.Лазо	1,1%	3	7 850	16 500
Нанайский	0,7%	2	22 560	60 000
Верхнебуреинский	1,8%	5	3 188	9 050
ИТОГО		274	1 463 917	4 069 208



Выплаты, качество портфеля

№	Показатели	2013	2014	2015	2016	2017	2018	2019	2020	2021	2022
1	Количество исполненных обязательств, ед.	2	7	13	11	9	2	2	2	4	6
2	Объем исполненных обязательств, млн. руб.	2,7	14,5	31,2	41,1	26,3	2,5	7,5	1,4	9,4	3,2
3	Средства, фактически взысканные с заемщиков, млн. руб.	0	0,7	2,3	5,5	1,8	4,8	2,6	8,7	2,8	4,7
4	Доля исполненных обязательств в общем объеме выданных поручительств, %	0,5%	1,8%	3,6%	5,4%	5,9%	4,8%	4,0%	3,3%	0,9%	0,2%

Сведения о финансовых результатах работы Гарантийного фонда

№	Наименование	2021 год, тыс. руб.	2022 год, тыс. руб.
1	ДОХОДЫ	47 697	87 203
1.1	Вознаграждение за выданное поручительство	12 057	18 892
1.2	Доход от размещения средств на депозите	32 352	32 352
1.3	Прочие доходы (взысканные средства с должников, сдача имущества в аренду)	3 288	8 800
2	РАСХОДЫ	23 994	20 259
2.1	Операционные расходы	11 832	12 639
2.2	Расходы по аренде, обслуживанию и оснащению помещения для АО «МСП Банк»	679	586
2.3	Расходы по возврату вознаграждения в связи с досрочным прекращением договора поручительства	708	646
2.4	Расходы по созданию резервов	9 436	3 906
2.5	Налог УСНО	1 340	2 482
	Финансовый результат на конец периода	23 703	66 944

ГАРАНТИЙНЫЙ ФОНД ХАБАРОВСКОГО КРАЯ

680000, г. Хабаровск, ул. Запарина, 51
тел.: 8 800 555 39 09

сайт: www.garantfond27.ru
e-mail: 222@garantfond27.ru