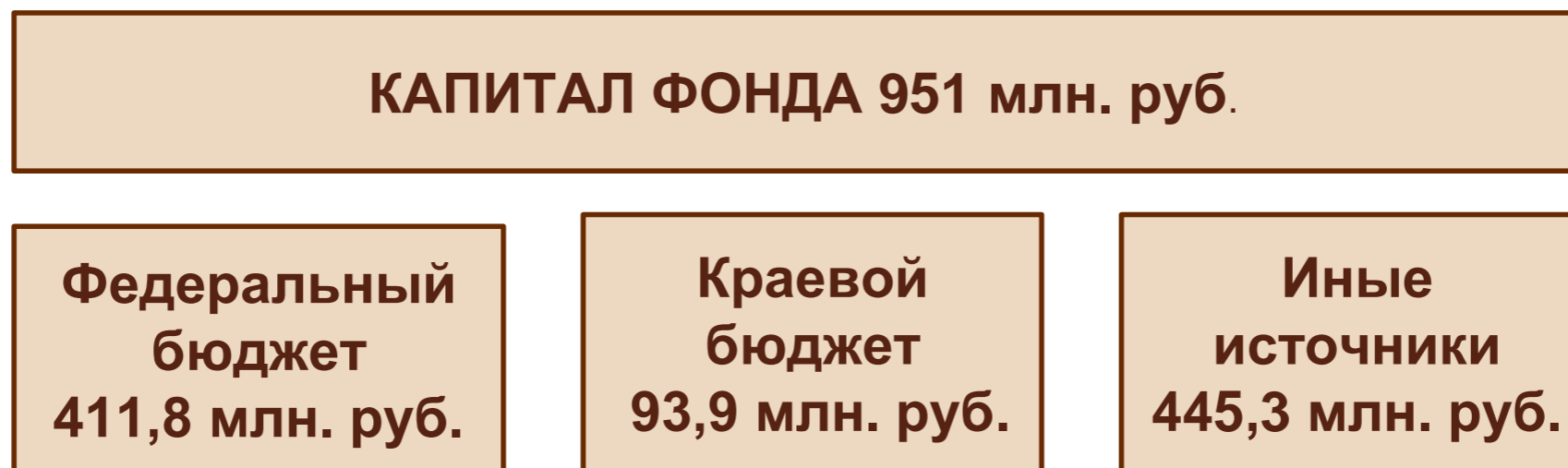


мойбизнес

ОТЧЕТ ГАРАНТИЙНОГО ФОНДА
ХАБАРОВСКОГО КРАЯ
за 2024 год

Общие сведения

- Гарантийный фонд Хабаровского края учрежден в 2011 году
- Участник Национальной гарантийной системы
- **Продукты Фонда:** поручительство по кредитам, банковским гарантиям, займам, договорам лизинга
- **Партнеры Фонда:** 22 банка, 4 лизинговых компании, МКК «Фонд поддержки предпринимательства Хабаровского края», Фонд развития промышленности Хабаровского края, Краевой сельскохозяйственный фонд



- Пополнение капитала Фонда в 2024 году – 158,25 млн. руб.

Ключевые показатели эффективности Фонда



годовой размер поручительств предоставленных субъектам МСП



годовой объем привлеченного субъектами МСП финансирования с помощью предоставленных Фондом поручительств



отношение действующих поручительств к сумме гарантийного капитала



результат от операционной и финансовой деятельности за год по основному виду деятельности

Ключевые показатели эффективности Фонда


№	Наименование показателя	План	Факт	%, выполнения
1	Объем выданных поручительств, тыс. руб.	1 200 000	1 408 238	117%
2	Объем привлеченного финансирования субъектами МСП, тыс. руб.	2 300 000	3 476 876	151%
3	Отношение объема действующих поручительств к сумме гарантийного капитала	не менее 3	3,78	100%
4	Результат от операционной и финансовой деятельности за год, тыс. руб.	50 000	167 033	100%

Категория качества поручительства Гарантийного фонда Хабаровского края

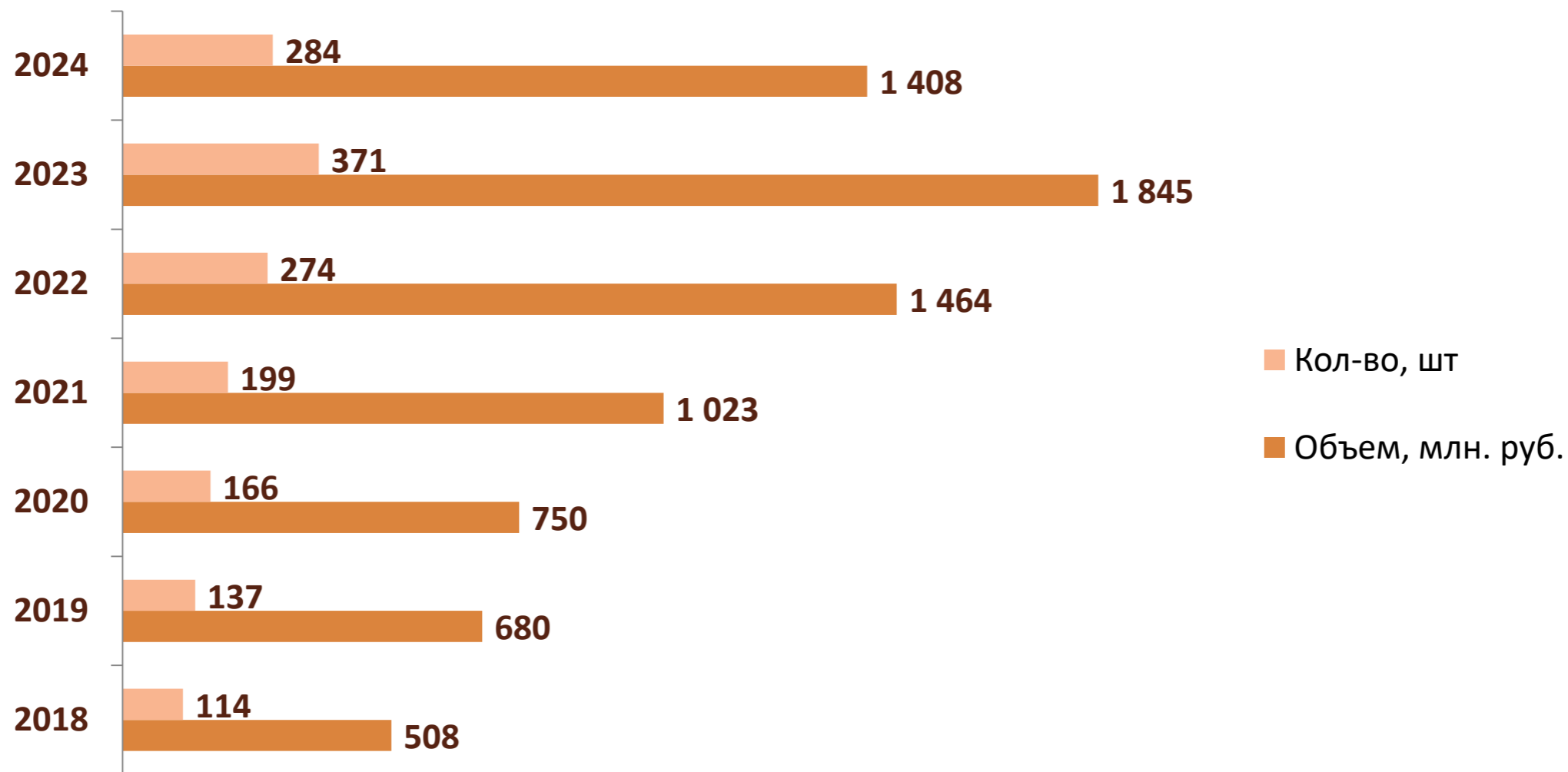
В июне 2024 года Банком России была присвоена **I категория качества** Гарантийному фонду Хабаровского края.

Преимущество: банковские организации могут резервировать меньше средств при кредитовании предпринимателей с поддержкой в виде поручительств РГО

I категория качества — это подтверждение надежности РГО.

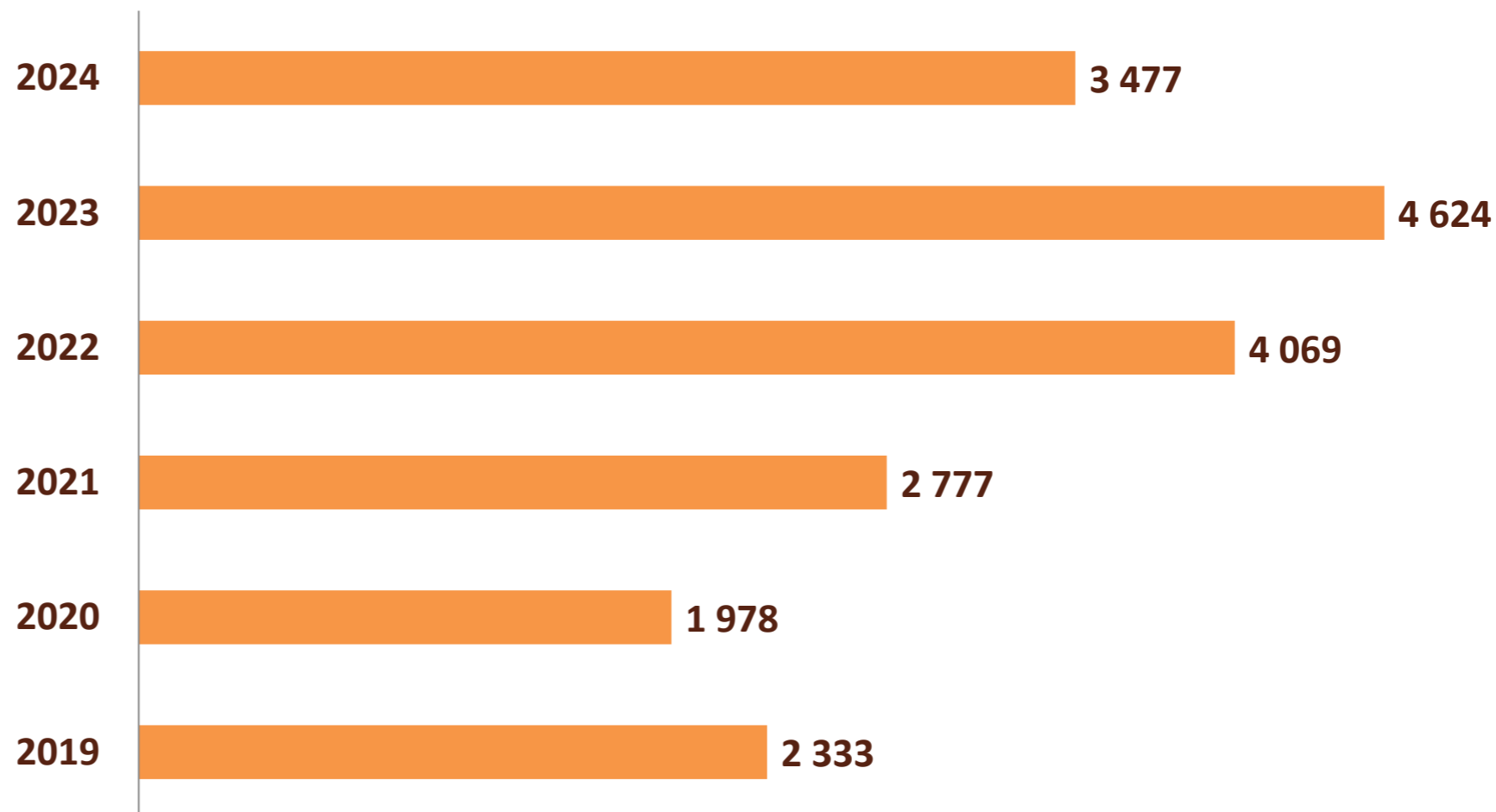


Годовой размер поручительств, предоставленных СМСП



Годовой размер привлеченного субъектами МСП финансирования под поручительство Фонда

млн. рублей

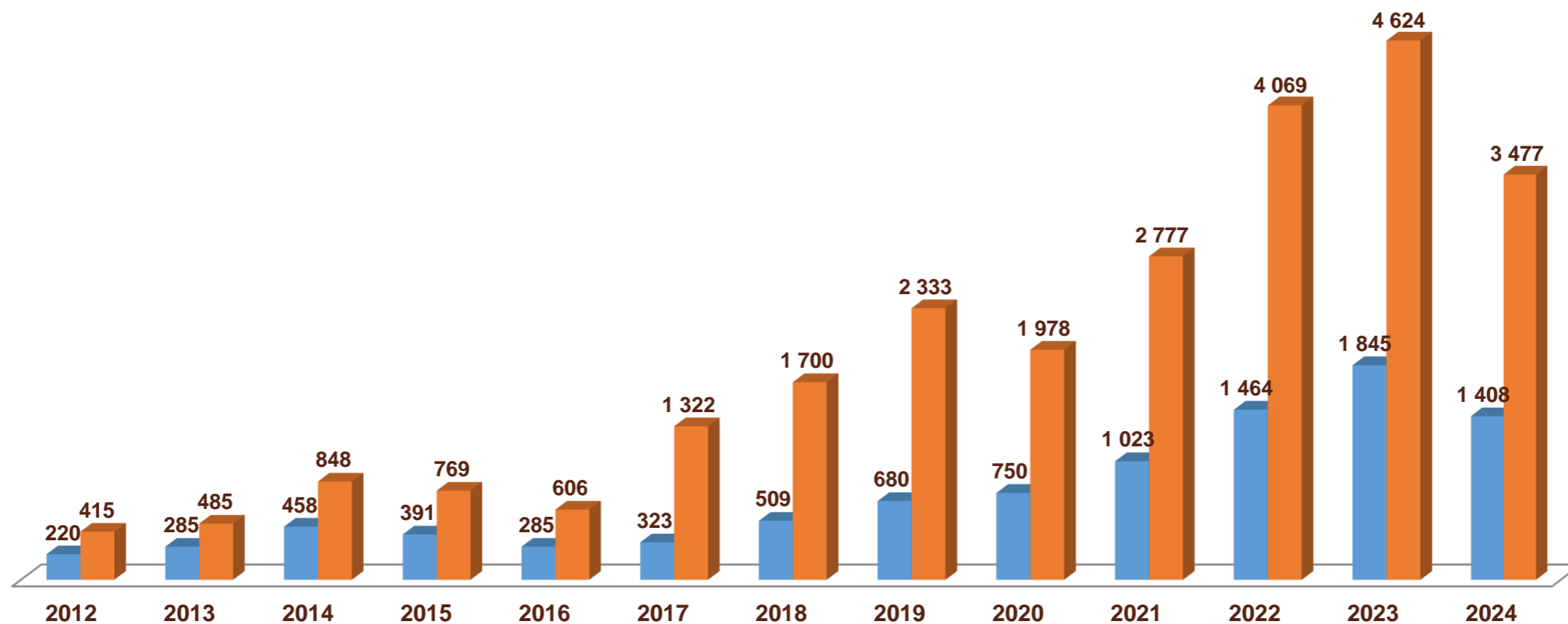


Увеличение на **49%** к 2019 году

2,75 % - доля кредитов выданных субъектам МСП Хабаровского края с привлечением поручительств Фонда

Размер поручительств и привлеченного финансирования

■ Объем поручительств, млн. руб. ■ Объем привлеченных кредитов, млн. руб.



Поручительство по льготным кредитам

34 поручительства по льготным кредитам
(всего 284 кредита обеспечено поручительством Фонда)

Наименование программы	Кол-во	Сумма поручительства, млн. руб.	Сумма кредита, млн. руб.
Постановление Минэкономразвития РФ № 1764	29	139,76	349,84
Программа Минсельхоза (1528)	5	38,5	77,0

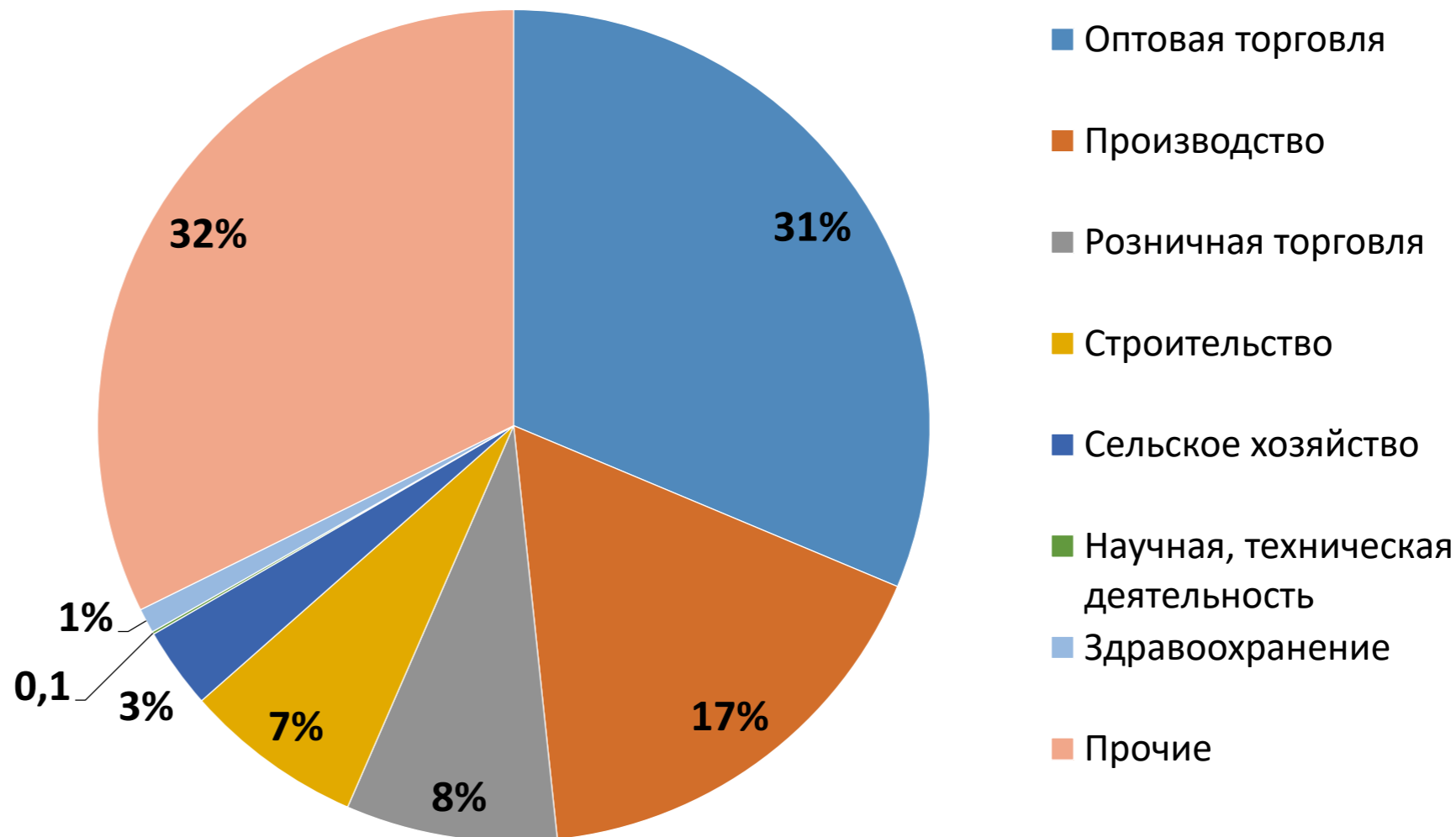
Результаты работы Фонда по оказанию гарантийной поддержки в 2024 году начинающим предпринимателям в рамках регионального проекта «Создание условий для легкого старта и комфортного ведения бизнеса»



План на 2024 г.: 54,4 млн. руб.
Выполнение плана на 840%

География предпринимателей	Кол-во	Объем поручительств, тыс. руб.	Объем кредитных средств, тыс. руб.
г. Хабаровск	31	93 660	387 294
г. Комсомольск-на-Амуре	12	14 443	22 600
Районы Хабаровского края:	10	22 894	47 500
Советско-Гаванский	2	3 600	6 000
Ванинский	1	2 100	3 000
Хабаровский	2	12 784	31 400
Верхнебуреинский	2	210	300
Нанайский	2	2 100	3 800
Амурский	1	2 100	3 000

Структура выданных кредитов под поручительство Фонда в 2024 году по отраслям

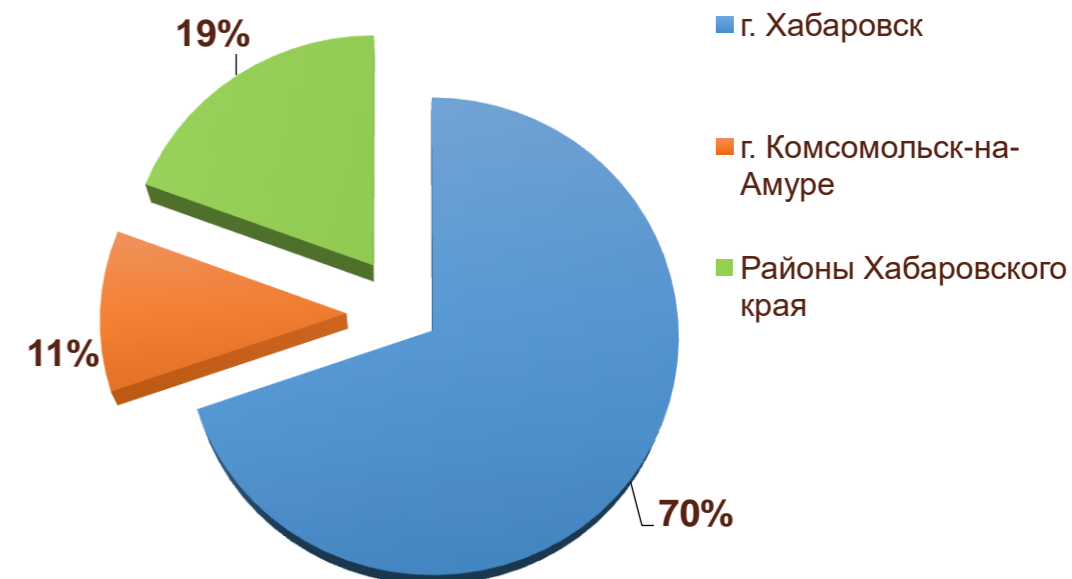


29,5 % кредитов приоритетным отраслям (производство, сельское хозяйство, здравоохранение и т.д.)

15 % кредитов на инвестиционные цели (приобретение основных средств, недвижимости и пр.)

Структура выданных поручительств в 2024 году по районам края

Место ведения деятельности	Доля	Кол-во	Сумма поручительства, тыс. руб.	Сумма кредита, тыс. руб.
г. Хабаровск	69,7%	198	1 086 610	2 802 642
г. Комсомольск-на-Амуре	10,9%	31	108 615	252 000
Районы Хабаровского края	19,4%	55	213 014	422 234
Советско-Гаванский	1,8%	5	10 462	19 200
Вяземский	1,8%	5	38 500	77 000
Ванинский	1,8%	5	23 850	46 500
Хабаровский	5,6%	16	75 576	154 734
Ульчский	0,4%	1	2 500	5 000
Солнечный	0,7%	2	17 500	35 000
им. С.Лазо	1,4%	4	9 366	19 000
Нанайский	1,4%	4	5 910	10 500
Комсомольский	0,7%	2	3 150	4 500
Амурский	1,1%	3	10 125	21 100
Бикинский	0,4%	1	2 100	3 000
Охотский	0,7%	2	7 000	14 000
Верхнебуреинский	1,8%	5	6 975	12 700
ИТОГО		284	1 408 238	3 476 876



Выплаты, качество портфеля

№	Показатели	2013	2014	2015	2016	2017	2018	2019	2020	2021	2022	2023	2024
1	Количество исполненных обязательств, ед.	2	7	13	11	9	2	2	2	4	6	8	19
2	Объем исполненных обязательств, млн. руб.	2,7	14,5	31,2	41,1	26,3	2,5	7,5	1,4	9,4	3,2	23,3	59,6
3	Средства, фактически взысканные с заемщиков, млн. руб.	0	0,7	2,3	5,5	1,8	4,8	2,6	8,7	2,8	4,7	2,9	5,1
4	Доля исполненных обязательств в общем объеме выданных поручительств, %	0,5	1,8	3,6	5,4	5,9	4,8	4,0	3,3	0,9	0,2	1,2	4,2

Сведения о финансовых результатах работы Гарантийного фонда

№	Наименование	2023 год, тыс. руб.	2024 год, тыс. руб.
1	ДОХОДЫ	141 389	252 860
1.1	Вознаграждение за выданное поручительство	38 359	26 606
1.2	Доход от размещения средств на депозите	76 387	159 848
1.3	Прочие доходы (возмещение выплат, взысканные средства с должников, сдача имущества в аренду)	26 643	66 406
2	РАСХОДЫ	42 588	85 826
2.1	Операционные расходы	13 510	15 342
2.2	Расходы по аренде, обслуживанию и оснащению помещения для АО «МСП Банк»	735	790
2.3	Расходы по возврату вознаграждения в связи с досрочным прекращением договора поручительства	1 001	546
2.4	Расходы по созданию резервов	22 664	59 679
2.5	Налог УСНО	4 335	8 431
2.6	Прочие расходы	343	1 038
	Финансовый результат на конец периода	98 801	167 033

СПАСИБО ЗА ВНИМАНИЕ!

ГАРАНТИЙНЫЙ ФОНД ХАБАРОВСКОГО КРАЯ

680000, г. Хабаровск, ул. Запарина, 51

тел.: 8 800 555 39 09

сайт: www.garantfond27.ru

e-mail: 222@garantfond27.ru